

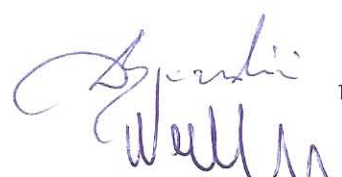


CONTO D'ESERCIZIO DAL 01.01.2006 AL 31.12.2006
(con raffronto all'esercizio precedente)



	2006 CHF	2005 CHF
Contributi e apporti ordinari e altro	9'808'109.90	8'228'526.65
Contributi dei dipendenti	4'070'679.45	3'398'086.50
Contributi dei datori di lavoro	5'542'502.25	4'638'106.60
Contributi di terzi	171'352.80	164'537.90
Sussidi del fondo di garanzia	23'575.40	27'795.65
Prestazioni d'entrata	18'699'029.85	7'194'446.25
Apporti LP	10'297'309.50	7'194'446.25
Apporti averi di vecchiaia pensionati	8'135'232.15	0.00
Apporti misure speciali	266'488.20	0.00
Apporti provenienti da contributi e prestazioni d'entrata	28'507'139.75	15'422'972.90
Prestazioni regolamentari	-2'615'093.15	-825'905.10
Rendite a pensionati	-614'509.20	-74'653.15
Rendite a superstiti	-85'629.50	-28'376.80
Rendite d'invalidità	-521'165.20	-310'418.60
Prestazioni in capitale alla pensione	-1'393'789.25	-334'554.85
Prestazioni in capitale per decesso o invalidità	0.00	-77'901.70
Prestazioni d'uscita	-5'831'451.20	-3'651'361.70
Prestazioni LP in uscita	-4'806'975.60	-3'523'003.85
Versamenti anticipati per abitazione/divorzio	-1'024'475.60	-128'357.85
Uscite per prestazioni e versamenti anticipati	-8'446'544.35	-4'477'266.80
Scioglimento/constituzione averi di vecchiaia, accantonamenti tecnici e riserve per contributi	-19'332'619.80	-10'028'545.05
Costituzione averi di vecchiaia assicurati attivi	-11'600'711.80	-10'107'955.90
Costituzione averi di vecchiaia pensionati	-7'473'129.00	0.00
Costituzione riserve misure speciali	-258'779.00	79'410.85
Ricavi da prestazioni d'assicurazione	427'590.30	384'310.50
Prestazioni assicurative	427'590.30	384'310.50
Costi d'assicurazione	-2'149'200.15	-2'261'966.55
Premi d'assicurazione	-2'104'081.05	-2'261'966.55
Contributi al fondo di garanzia	-45'119.10	0.00
Risultato netto dall'attività assicurativa	-993'634.25	-960'495.00

Lugano, 13.06.2007

**CONTO D'ESERCIZIO DAL 01.01.2006 AL 31.12.2006
 (con raffronto all'esercizio precedente)**

	2006 CHF	2005 CHF
Risultato netto dall'attività assicurativa	-993'634.25	-960'495.00
Risultato netto della gestione titoli	2'850'358.98	4'268'433.11
Interessi attivi in c/c e da operazioni sul mercato monetario	30'399.91	14'037.01
Interessi attivi su prestiti ipotecari	148'083.35	120'500.00
Utili / Perdite di cambio	110'865.65	-78'753.95
Ricavi da securities lending	1'688.79	535.34
Risultato da operazioni sui derivati	-31'944.90	5'350.37
Interessi e dividendi sui titoli	1'040'920.55	1'447'638.41
Risultato netto dalla variazione di corso dei titoli	1'870'695.96	2'986'969.38
Spese bancarie e di gestione titoli	-320'350.33	-227'843.45
Altri ricavi	2'089.20	3'428.15
Ricavi diversi	2'089.20	3'428.15
Costi amministrativi	-520'331.00	-457'921.27
Costo del personale	-303'582.25	-286'471.05
Costo dei locali	-23'243.20	-23'176.05
Costi ufficio	-16'905.30	-16'461.90
Costi EED	-114'207.90	-50'481.97
Costi amministrativi e legali	-59'032.40	-74'547.35
Costi diversi	-3'359.95	-6'782.95
Risultato prima della costituzione/scioglimento del fondo oscillazione titoli	1'338'482.93	2'853'444.99
Costituzione fondo oscillazione titoli	-1'338'482.93	-2'853'444.99
Risultato dell'esercizio	0.00	0.00

BILANCIO AL 31 DICEMBRE 2006
(con raffronto all'esercizio precedente)

Attivi	31.12.2006 CHF	31.12.2005 CHF
Sostanza circolante	80'723'858.63	69'543'152.00
Liquidità	8'268'668.18	17'124'522.03
Conto premi affiliati	822'066.75	826'468.05
Conto corrente fondo di garanzia	377.50	3'285.65
La Mobiliare - rischio	137'789.70	441'870.75
AFC, imposta preventiva	269'473.23	262'944.23
Transitori attivi	0.00	600.00
Cedole ed interessi in maturazione	364'328.75	431'023.90
Azioni	6'806'315.50	5'934'386.00
Obbligazioni	23'308'659.85	28'693'013.45
Altri investimenti finanziari	40'746'179.17	15'825'037.94
Sostanza fissa	1'103.00	1'003.00
Mobilio ufficio	1.00	1.00
Macchine ed attrezzature	1.00	1.00
Impianti EED	1.00	1.00
Garanzie	1'100.00	1'000.00
Totale attivi	80'724'961.63	69'544'155.00

BILANCIO AL 31 DICEMBRE 2006
(con raffronto all'esercizio precedente)

Passivi	31.12.2006 CHF	31.12.2005 CHF
Debiti	2'623'213.30	1'467'228.75
Prestazioni di libero passaggio	2'608'313.60	1'415'326.70
Creditori diversi	14'899.70	51'902.05
Transitori passivi	334'299.05	11'007'577.30
Accantonamenti non tecnici	60'593.35	60'593.35
Delcredere	60'593.35	60'593.35
Averi di vecchiaia e accantonamenti tecnici	72'869'890.21	53'550'272.81
Averi di vecchiaia assicurati attivi	62'890'604.15	51'300'785.45
Avere di vecchiaia pensionati	7'530'465.00	57'336.00
Misure speciali	1'944'983.76	1'688'314.06
Fondo misure speciali rendite	503'837.30	503'837.30
Fondo oscillazione titoli	4'772'965.72	3'434'482.79
Capitale di fondazione		
Saldo al 01.01.2006	24'000.00	24'000.00
Risultato dell'esercizio	0.00	0.00
Saldo al 31.12.2006	24'000.00	24'000.00
Totale passivi	80'684'961.63	69'544'155.00