


**CONTO D'ESERCIZIO DAL 01.01.2007 AL 31.12.2007  
(con raffronto all'esercizio precedente)**

	2007 CHF	2006 CHF
<b>Contributi e apporti ordinari e altro</b>	<b>10'387'714.75</b>	<b>9'808'109.90</b>
Contributi dei dipendenti	4'301'277.10	4'070'679.45
Contributi dei datori di lavoro	5'879'884.95	5'542'502.25
Contributi di terzi	182'741.30	171'352.80
Sussidi del fondo di garanzia	23'811.40	23'575.40
<b>Prestazioni d'entrata</b>	<b>3'793'519.65</b>	<b>18'699'029.85</b>
Apporti LP	3'793'519.65	10'297'309.50
Apporti averi di vecchiaia pensionati	0.00	8'135'232.15
Apporti misure speciali	0.00	266'488.20
<b>Apporti provenienti da contributi e prestazioni d'entrata</b>	<b>14'181'234.40</b>	<b>28'507'139.75</b>
<b>Prestazioni regolamentari</b>	<b>-2'305'127.51</b>	<b>-2'615'093.15</b>
Rendite a pensionati	-610'720.80	-614'509.20
Rendite a superstiti	-80'070.00	-85'629.50
Rendite d'invalidità	-602'749.60	-521'165.20
Altre prestazioni regolamentari	-61'225.51	0.00
Prestazioni in capitale alla pensione	-900'887.10	-1'393'789.25
Prestazioni in capitale per decesso o invalidità	-49'474.50	0.00
<b>Prestazioni d'uscita</b>	<b>-13'451'089.55</b>	<b>-5'831'451.20</b>
Prestazioni LP in uscita	-6'224'846.60	-4'806'975.60
Versamenti averi di vecchiaia pensionati per rendite	-6'194'749.45	0.00
Versamenti anticipati per abitazione/divorzio	-1'031'493.50	-1'024'475.60
<b>Uscite per prestazioni e versamenti anticipati</b>	<b>-15'756'217.06</b>	<b>-8'446'544.35</b>
<b>Scioglimento/costituzione averi di vecchiaia, accantonamenti tecnici e riserve per contributi</b>	<b>2'762'159.11</b>	<b>-19'332'619.80</b>
Costituzione averi di vecchiaia assicurati attivi	-4'297'860.00	-11'600'711.80
Scioglimento/costituzione averi vecchiaia pensionati	6'996'815.05	-7'473'129.00
Scioglimento/costituzione riserve misure speciali	63'204.06	-258'779.00
<b>Ricavi da prestazioni d'assicurazione</b>	<b>691'954.55</b>	<b>427'590.30</b>
Prestazioni assicurative	479'588.20	427'590.30
Partecipazione alle eccedenze	212'366.35	0.00
<b>Costi d'assicurazione</b>	<b>-2'521'313.20</b>	<b>-2'149'200.15</b>
Premi d'assicurazione	-2'422'185.10	-2'104'081.05
Contributi al fondo di garanzia	-99'128.10	-45'119.10
<b>Risultato netto dall'attività assicurativa</b>	<b>-642'182.20</b>	<b>-993'634.25</b>

**CONTO D'ESERCIZIO DAL 01.01.2007 AL 31.12.2007  
 (con raffronto all'esercizio precedente)**


	2007 CHF	2006 CHF
<b>Risultato netto dall'attività assicurativa</b>	<b>-642'182.20</b>	<b>-993'634.25</b>
<b>Risultato netto della gestione titoli</b>	<b>1'290'901.39</b>	<b>2'850'358.98</b>
Interessi attivi in c/c e da operazioni sul mercato monetario	91'025.75	30'399.91
Interessi attivi su prestiti ipotecari	157'100.00	148'083.35
Utili / Perdite di cambio	12'358.46	110'865.65
Ricavi da securities lending	1'563.50	1'688.79
Risultato da operazioni sui derivati	210'360.95	-31'944.90
Interessi e dividendi sui titoli	2'010'594.46	1'040'920.55
Risultato netto dalla variazione di corso dei titoli	-851'479.32	1'870'695.96
Spese bancarie e di gestione titoli	-340'622.41	-320'350.33
<b>Altri ricavi</b>	<b>2'515.10</b>	<b>2'089.20</b>
Ricavi diversi	2'515.10	2'089.20
<b>Costi amministrativi</b>	<b>-548'444.53</b>	<b>-520'331.00</b>
Costo del personale	-356'525.55	-303'582.25
Costo dei locali	-34'680.25	-23'243.20
Costi ufficio	-21'376.65	-16'905.30
Costi EED	-50'835.82	-114'207.90
Costi amministrativi e legali	-70'452.10	-59'032.40
Costi diversi	-14'574.16	-3'359.95
<b>Risultato prima della costituzione/scioglimento del fondo oscillazione titoli</b>	<b>102'789.76</b>	<b>1'338'482.93</b>
<b>Costituzione fondo oscillazione titoli</b>	<b>-102'789.76</b>	<b>-1'338'482.93</b>
<b>Risultato dell'esercizio</b>	<b>0.00</b>	<b>0.00</b>



Handwritten signatures of the board members, including the name 'Guidi'.

**BILANCIO AL 31 DICEMBRE 2007**  
(con raffronto all'esercizio precedente)

<b>Attivi</b>	31.12.2007 CHF	31.12.2006 CHF
<b>Investimenti</b>	<b>76'860'887.15</b>	<b>79'494'151.45</b>
Liquidità	1'905'133.60	8'268'668.18
Cedole ed interessi in maturazione	473'209.25	364'328.75
Azioni	2'790'225.00	6'806'315.50
Obbligazioni	24'952'434.90	23'308'659.85
Altri investimenti finanziari	45'639'884.40	40'746'179.17
Immobili	1'100'000.00	0.00
<b>Crediti</b>	<b>1'494'386.08</b>	<b>1'230'807.18</b>
Conto premi affiliati	1'054'685.30	822'066.75
Conto corrente fondo di garanzia	0.00	377.50
La Mobiliare - rischio	0.00	137'789.70
AFC, imposta preventiva	434'694.63	269'473.23
Garanzie	5'006.15	1'100.00
<b>Transitori attivi</b>	<b>939.40</b>	<b>0.00</b>
<b>Sostanza fissa</b>	<b>3.00</b>	<b>3.00</b>
Mobilio ufficio	1.00	1.00
Macchine ed attrezzature	1.00	1.00
Impianti EED	1.00	1.00
<b>Totale attivi</b>	<b>78'356'215.63</b>	<b>80'724'961.63</b>




Lugano, 07.05.2008

3

**Totale passivi**

**78'356'215.63**

**80'724'961.63**



Lugano, 07.05.2008

4